

1Day / ハンズオンセミナー

少人数9名・米国獣医麻酔専門医監修

— 超音波ガイド ハンズオンセミナー Basic編

# 局所麻酔・神経ブロック 第1回

「痛みの少ない手術」を、自分の手で。  
視て、狙って、効かせる。

— 痛みの管理で、選ばれる病院になる。 —

対象ブロック 歯科・耳・前肢・後肢・腹壁（TAP）

2026.9.27 日 9:00～17:00  
埼玉・川口（どうぶつの総合病院）

## 講師



風間 匠 先生  
どうぶつの総合病院



田中 翔 先生  
近畿動物医療センター

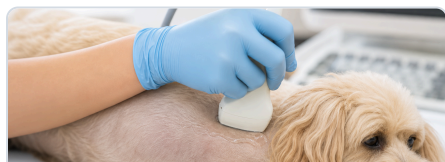


工藤 綾乃 先生  
麻布大学

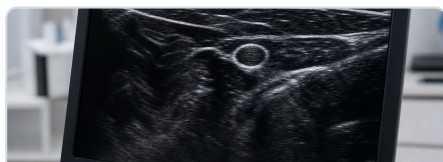
## こんな先生におすすめ

- ✓ 神経ブロックを自院に導入したい院長
- ✓ 『見学止まり』を卒業したい若手獣医
- ✓ 神経ブロックやってみたくて、いきなり患者さんで実施するのは怖い…

## 実習は3ステップで習得！



1 プローブ走査



2 エコーで神経を描出



3 ファントムで運針

## 開催情報

|       |   |
|-------|---|
| 日時    | 2026年9月27日（日）9:00～17:00（受付 8:30～）                         |
| 会場    | どうぶつの総合病院 2F<br>〒333-0823 埼玉県川口市石神815／東川口駅から約2km（タクシー・バス） |
| 定員    | 9名限定（先着順/定員に達し次第締切）                                       |
| 対象    | 獣医師（麻酔の経験が浅くても大丈夫！院長から新卒若手獣医も）                            |
| 参加費   | ¥150,000（税別・税込 ¥165,000）                                  |
| 特典    | 修了証発行・局所麻酔プロトコル配布（米国獣医麻酔専門医監修）                            |
| 申込・運営 | 申込はGoogleフォーム（QR） / 振込のみ / 3名未满是中止（開催3週前判定）               |

🐾 家族犬1頭持参で

¥20,000 OFF ※先着3頭

※針穿刺はありません・条件は申込フォームへ  
適用後 ¥130,000（税別）

## お申込みは簡単3ステップ！



- 1 QRを読み取る
- 2 フォームに記入
- 3 お振込で確定

フォーム直接入力：[forms.gle/QtjMQYBP72Sugioq8](https://forms.gle/QtjMQYBP72Sugioq8)

先着順です！申し込みはお早めに



協賛 エルマ販売株式会社・株式会社キカイヤ・株式会社メディカルスペース  
会場協力 どうぶつの総合病院

## 風間 匠 DVM・MS・DACVAA

### 米国獣医麻酔疼痛管理専門医

PetNap 代表/どうぶつの総合病院 麻酔科長。

日本に数少ない米国獣医麻酔専門医として、高度な局所麻酔・神経ブロックも含めた周術期の疼痛管理を実践。

臨床のかたわら講演・執筆・セミナー講師を務め、後進の育成と「穏やかな麻酔」の普及に取り組む。

## 田中 翔

近畿動物医療センター 麻酔科長/大阪公立大学 特任講師

関西を中心に麻酔専従獣医師として活動。

多様な局所麻酔を取り入れた周術期疼痛管理を実践。

## 工藤 綾乃

DVM, PhD, 麻布大学 小動物外科学研究室 助教/附属動物病院 麻酔科

大学附属動物病院で臨床麻酔に従事。

局所麻酔の教育・普及と臨床研究に取り組む。

## 当日プログラム

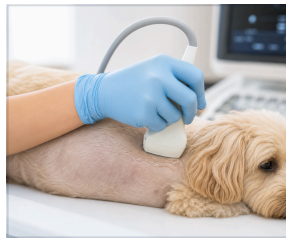
|       |  |
|-------|--|
| 8:30  | 受付   |
| 9:00  | アイスブレイク  |
| 9:15  | 座学① 区域麻酔〈総論〉<br>解剖・薬理・エコーの使い方                    |
| 10:15 | 座学② 区域麻酔〈各論〉<br>前肢・後肢のブロック                       |
| 11:15 | 座学③ 区域麻酔〈各論〉<br>歯科・耳・腹壁(TAP)のブロック                |
| 12:00 | 昼食 (提供)・企業案内                                     |
| 13:00 | 実習① 生体犬でエコー解剖を確認<br>～前肢・後肢・腹壁～<br>※生体への針穿刺は行いません |
| 14:45 | 休憩   |
| 15:00 | 実習② 骨モデル・ファントムを用いた<br>運針トレーニング                   |
| 16:45 | 質疑応答・まとめ   |
| 17:00 | 解散   |

## Welfare Standard

本セミナーでは、  
生体犬への針穿刺は行いません。

生体犬では超音波解剖学の確認のみを実施し、  
運針練習はファントム・骨モデルを使用します。

動物の福祉を最優先に、  
責任ある教育を行います。



## 参加条件・ご注意

- 対象：獣医師（麻酔初心者から上級者まで）
- 定員：9名限定
- 最少催行：3名未満は中止（開催3週間前に判定）
- 支払方法：振込みのみ
- 申込方法：Googleフォーム（QR）より
- 中止の場合：参加費は全額返金
- キャンセル：返金不可/次回振替・代理参加可



セミナー主催 PetNap 公式サイト  
麻酔の伴走支援・学習プログラム  
[petnapanes.com](https://petnapanes.com)

## 使用機器（予定）

超音波画像診断装置

### Acclarix AX9 VET

神経ブロックの描出に適した  
高周波リニアプローブを使用予定。  
実習は1グループ1台・計3台体制です。

提供：エルマ販売株式会社  
（機器は変更の場合あり）



## 申込はこちらから（Webのみ）

フォーム直接：[forms.gle/QtjMQYBP72Sugioq8](https://forms.gle/QtjMQYBP72Sugioq8)

- ① QRを読み取る
- ② フォームに記入
- ③ お振込で確定

滅多にない局所麻酔の  
ハンズオンセミナー

**先着順です！**

申し込みはお早めに

主催



PetNap (風間 匠)

協賛

エルマ販売株式会社

株式会社キカイヤ

株式会社メディカルスペース

会場協力

どうぶつの総合病院